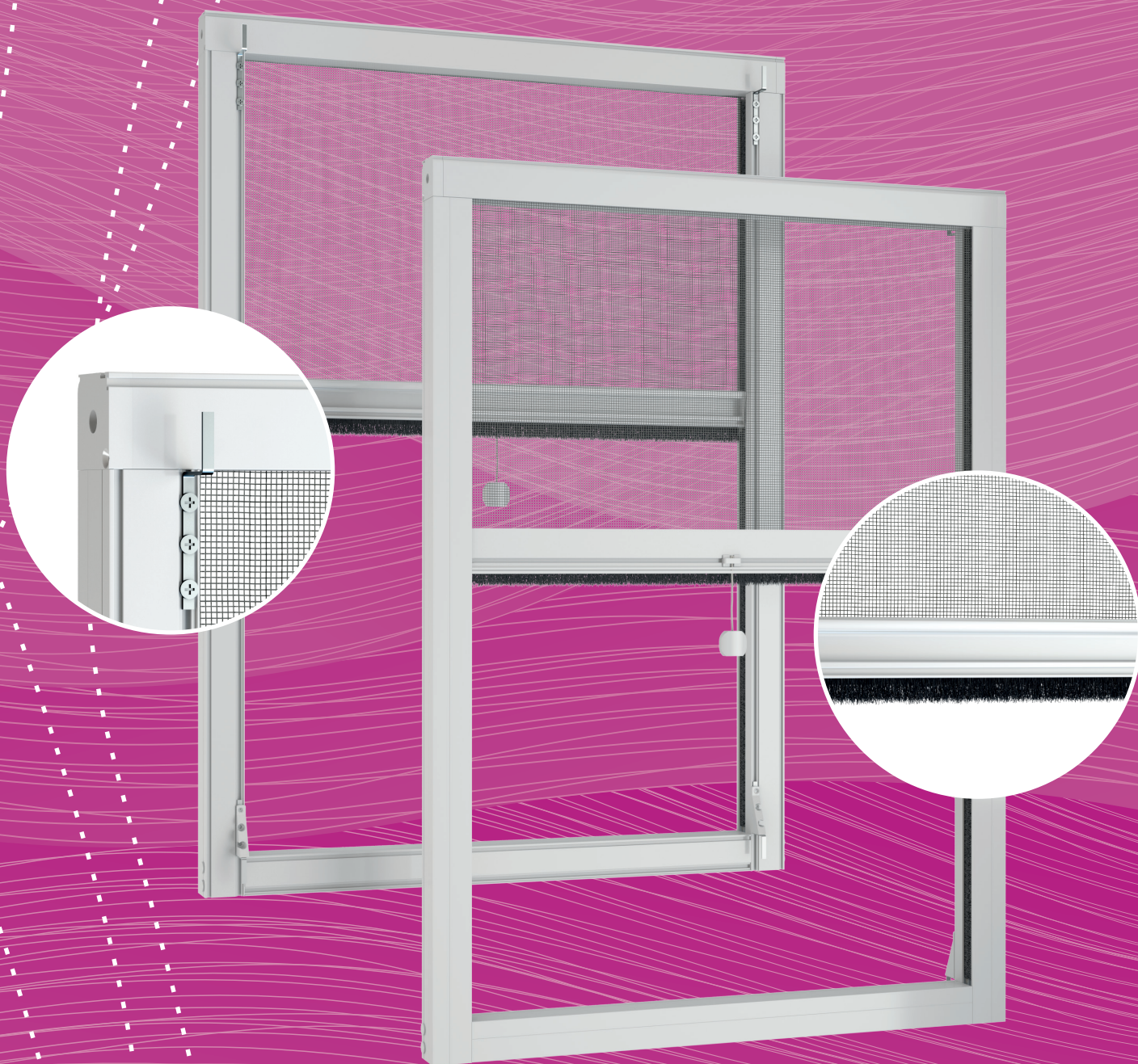


UniRoll

NEW

UNI-ON FRAME SYSTEMS



Genius[®]
SYSTEM

FLYSCREEN FOR WINDOWS

E UNIROLL. THE FIRST TRUE “NO SCREWS” ROLL-UP INSECT SCREEN.

The Uniroll Genius, in the “Z” (On Frame mount version) version, can be installed without the need for holes of any kind on the frame of the window or in the walls. The “Z” shape brackets are thin and small to make them usable with wooden, aluminium and PVC window frames indifferently. The brackets are supplied in variable measures to adapt them to the thickness of the frames and to guarantee a firm hold in all situations. Ideal solution for walls with thermal insulation “coat”.

- The side guides and the threshold have the same width of the cassette, to make it a complete and closed frame, unique of its kind, aesthetic and in perfect harmony with the window
- Alike all Genius roller shutters, Uniroll is supplied in a wide range of colors for the aluminum profiles, with standard, high transparency and high resistance meshes
- The viscodynamic brake option is available for a slow and safe rewinding of the mesh

F UNIROLL. LA PREMIERE VERITABLE MOUSTIQUAIRE ENROULABLE EN VERSION “SANS VIS”.

La Uniroll de Genius, dans la version “Z”, peut être installé sans avoir besoin de percer le cadre de la fenêtre ou les murs dans l’embrasure. Les équerres en forme de “Z” s’accrochent au châssis de la fenêtre avec un encombrement tellement réduit qu’elles peuvent être utilisées indifféremment avec des châssis de fenêtre en bois, en aluminium ou en PVC. Les équerres à « Z » sont de taille variable pour s’adapter aux différentes épaisseurs des cadres et garantir un maintien ferme dans toutes les situations. Solution idéale pour les murs avec “manteau” d’isolation thermique.

- Le coffre, les profils latéraux et le banc du bas sont de la même taille et ils forment un cadre unique de son genre, esthétique et en parfaite harmonie avec la fenêtre
- Comme toutes les moustiquaires Genius, Uniroll est fourni dans une large gamme de coloris pour les profilés aluminium, avec toile standard, à haute transparence et haute résistance
- Option frein viscodynamique disponible pour une remontée régulée de la moustiquaire

D UNIROLL. DAS ERSTE ECHE INSEKTENSCHUTZROLLO ZUR BOHR- UND SCHRAUBENFREIEN MONTAGE.


Das Uniroll Genius Rollo in der „Z“-Ausführung kann ohne jegliche Löcher im Fenster- oder Türrahmen oder in die Wände der lichten Öffnung montiert werden. Durch ihre platzsparenden Abmessungen sind die „Z“-förmigen Winkel für Holz-, Aluminium- und PVC-Fensterrahmen gleichermaßen geeignet. Die Winkel werden in variablen Maßen geliefert, sodass sie an unterschiedliche Rahmendicken angepasst werden können und einen festen Halt in allen Situationen gewährleisten. Ideale Lösung für Wände mit Wärmedämm-Mantel.

- Die seitlichen Führungsschienen und die Schwelle haben die gleiche Größe wie der Kasten machen ihn zu einem einzigartigen Rahmen, der ästhetisch ansprechend ist und perfekt mit dem Fenster harmoniert
- Wie alle aufrollbaren Systeme von Genius ist Uniroll in einer breiten Farbpalette für Aluminiumprofile mit Standard-, hochtransparenten und hochfesten Geweben erhältlich
- Für ein langsames und sicheres Anheben des Rollos ist eine viskodynamische Bremse als Option erhältlich

S UNIROLL. LA PRIMERA MOSQUITERA ENROLLABLE EN LA VERSIÓN “SIN TORNILLOS” DE VERDAD.

La Uniroll Genius, en la versión “Z”, se coloca sin necesidad de realizar ningún agujero en el marco del cerramiento ni en las paredes del hueco. LOS ENGANCHES con forma de “Z” se fijan al marco del cerramiento con un tamaño tan reducido que pueden utilizarse con marcos de madera, aluminio o PVC. Las medidas de LOS ENGANCHES son variables para adaptarse a los diferentes grosores de los marcos y garantizar una sujeción firme en todas las situaciones. Solución ideal para paredes con sistema de aislamiento térmico SATE.

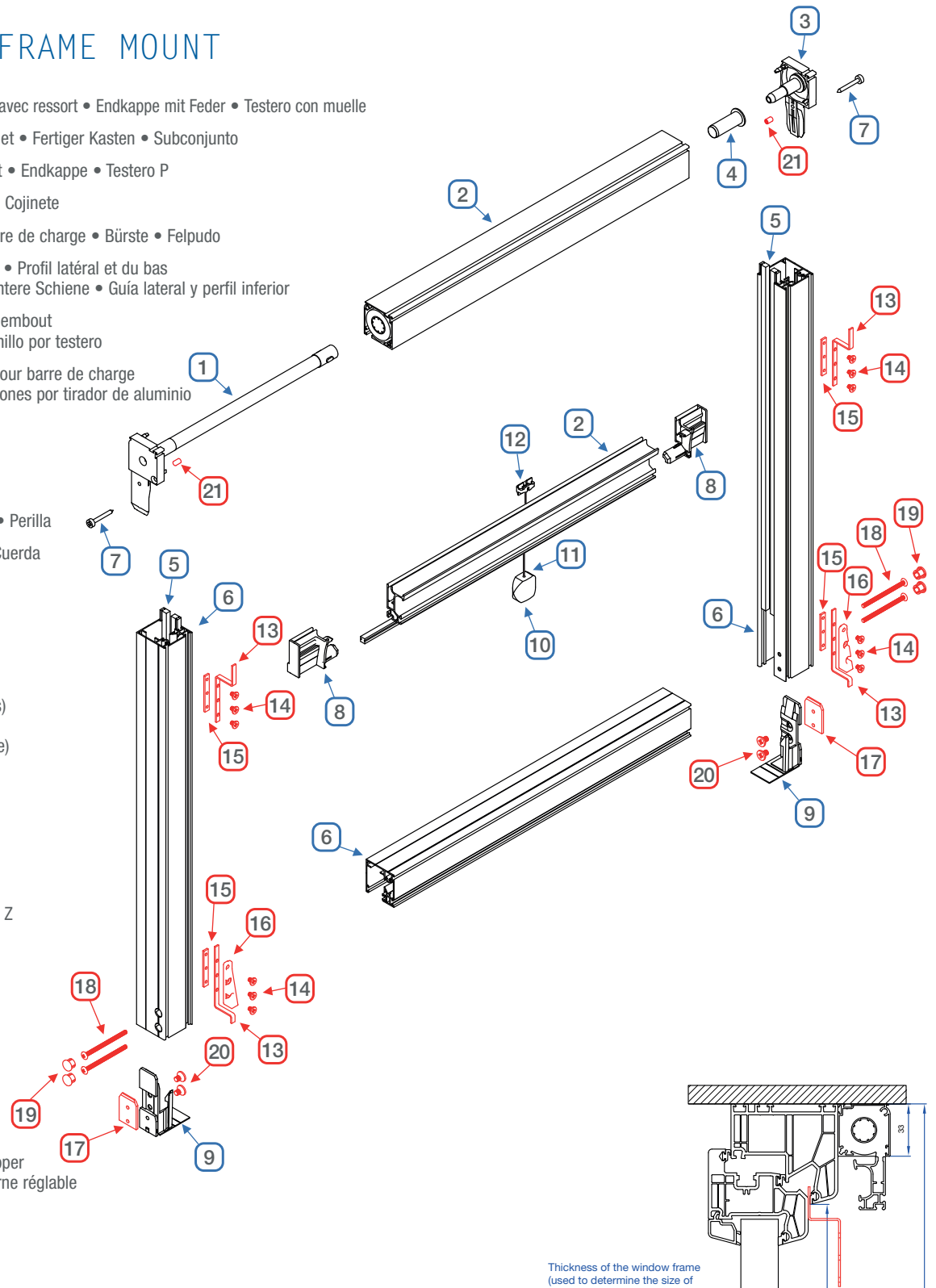
- Las guías laterales y el perfil del mismo tamaño que el cajetín componen un marco único, estéticamente agradable y perfectamente adaptado a la ventana
- Como todas las enrollables Genius, Uniroll se ofrece en una amplia gama de colores para los perfiles de aluminio, con telas estándar, de alta transparencia y de alta resistencia
- Está disponible la opción CON ralentizador viscodinámico para un movimiento gradual hacia arriba de la mosquitera



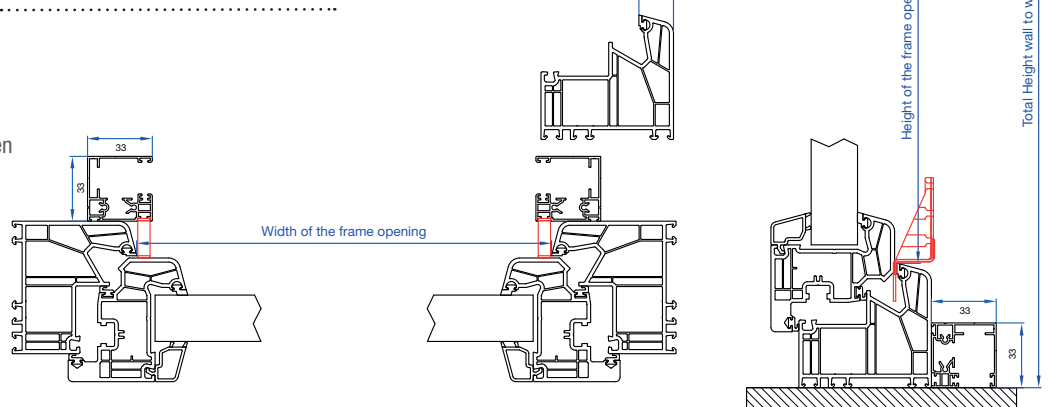


UNIROLL ON FRAME MOUNT

- 1 End cap with spring • Embout avec ressort • Endkappe mit Feder • Testero con muelle
- 2 Full cassette • Caisson complet • Fertiger Kasten • Subconjunto
- 3 Ende cap right • Embout droit • Endkappe • Testero P
- 4 Bushing • Douille • Büchse • Cojinete
- 5 Toothbrush • Brosse pour barre de charge • Bürste • Felpudo
- 6 Side guide and bottom profile • Profil latéral et du bas
Seitenführungsschiene und untere Schiene • Guía lateral y perfil inferior
- 7 Screw for end cap • Vis pour embout
Schraube für Endkappe • Tornillo por testero
- 8 Pull bar end caps • Embout pour barre de charge
Endkappe für Griffleiste • Taponos por tirador de aluminio
- 9 Internal adjustable stopper
Arrêt interne réglable
Verstellbare Haken
Cierre oculto ajustable
- 10 Tassel • Gland • Plastikorn • Perilla
- 11 Tassel • Cordon • Schnur • Cuerda
- 12 Cord holder • Porte-cordon
Schnurträger • Apoyo cordon
- 13 Z bracket (assorted measures)
Équerre à Z
Z-Träger (verschiedene Masse)
Soporte Z (varias medidas)
- 14 Screws for Z brackets
Vis pour support équerre à Z
Schraube für Z-Träger
Tornillo soporte Z
- 15 Back plate
Plaque arrière pour équerre à Z
Platte für Z-Träger
Plaqueta soporte Z
- 16 Reinforcement for Z bracket
(two sizes available)
Renfort pour équerre à Z
(deux tailles disponibles)
Verstärkung für Z
(zwei mögliche Masse)
Refuerzo por Z
(dos medidas disponibles)
- 17 Back plate for adjustable stopper
Plaque arrière pour arrêt interne réglable
Platte für verstellbare Haken
Plaqueta por cierre ajustable
- 18 Screws for bottom profile
Vis pour profil inférieur
Schraube für untere Schiene
Tornillos perfil inferiorESP
- 19 Cover cap • Bouchon plastique
Abdeckkappe • Tapa copri agujero
- 20 Screws for back plate adjustable stopper
Vis pour plaque arrière
Schraube für Platte der verstellbaren Haken
Tornillo por plaqueta por cierre ajustable
- 21 Head lock grain
Grain de blocage pour embouts
Madenschraube für Blockierung
der Endkappe
Tornillo sin cabeza por testero
- 22 Screw • Vis • Schraube • Tornillo
- 23 Dowels • Cheville • Zwickel • Tacos

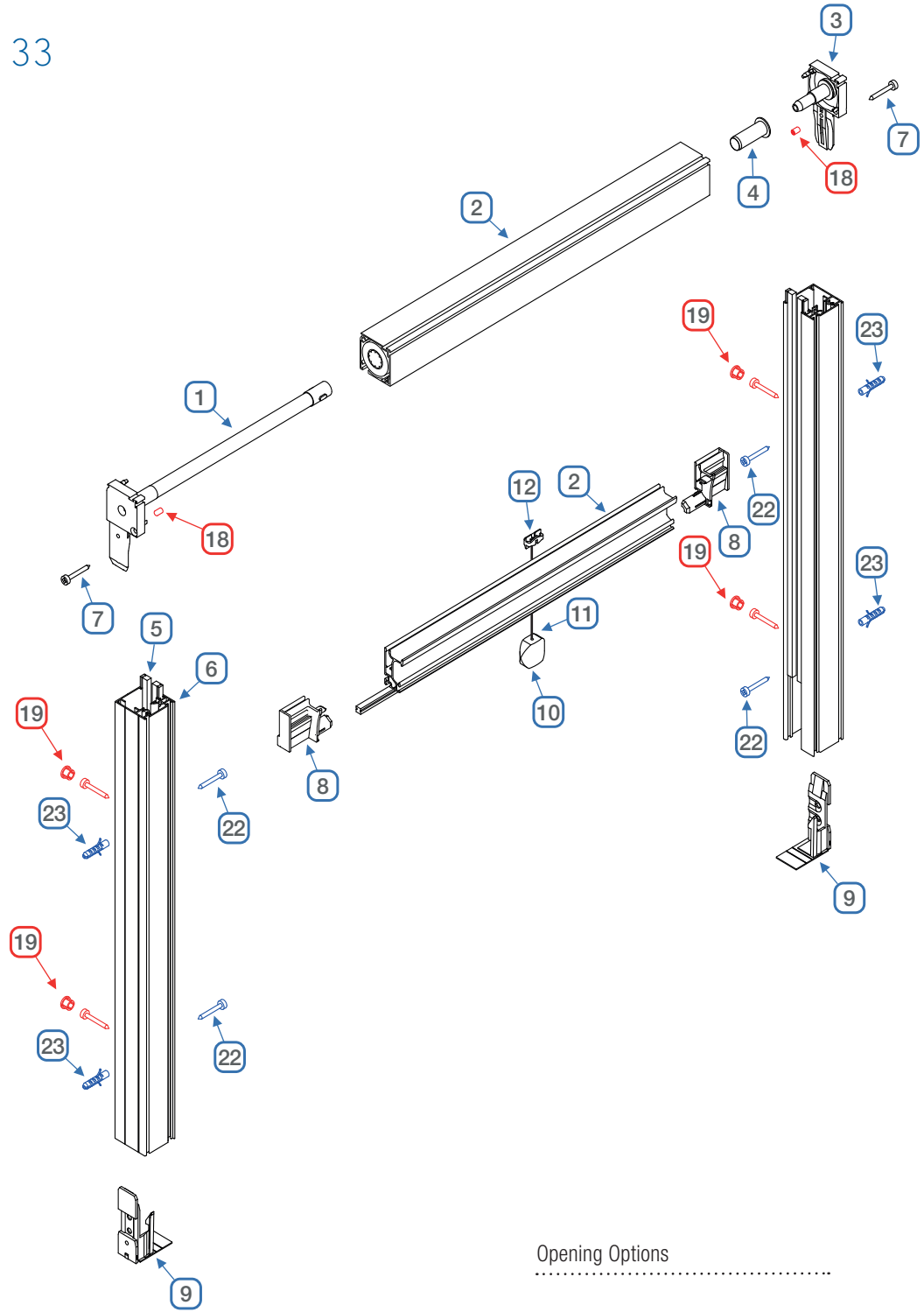


Available Versions

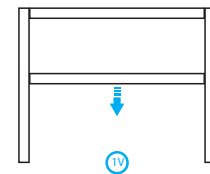


UNIROLL - SYSTEM 33

- ① End cap with spring • Embout avec ressort
Endkappe mit Feder • Testero con muelle
- ② Full cassette • Caisson complet
Fertiger Kasten • Subconjunto
- ③ End cap right • Embout droit
Endkappe • Testero P
- ④ Bushing • Douille • Büchse • Cojinete
- ⑤ Toothbrush • Brosse pour barre de charge
Bürste • Felpudo
- ⑥ Side guide and bottom profile
Profil latéral et du bas
Seitenführungsschiene und untere Schiene
Guía lateral y perfil inferior
- ⑦ Screw for end cap • Vis pour embout
Schraube für Endkappe • Tornillo por testero
- ⑧ Pull bar end caps
Embout pour barre de charge
Endkappe für Griffleiste
Tapones por tirador de aluminio
- ⑨ Internal adjustable stopper
Arrêt interne réglable
Verstellbare Haken
Cierre oculto ajustable
- ⑩ Tassel • Gland • Plastikkorn • Perilla
- ⑪ Tassel • Cordon • Schnur • Cuerda
- ⑫ Cord holder • Porte-cordon
Schnurträger • Apoyo cordon
- ⑰ Screw • Vis • Schraube • Tornillo
- ⑱ Dowels • Cheville • Zwickel • Tacos
- ⑲ Screws for bottom profile
Vis pour profil inférieur
Schraube für untere Schiene
Tornillos perfil inferiorESP
- ⑳ Cover cap • Bouchon plastique
Abdeckkappe • Tapa copri agujero

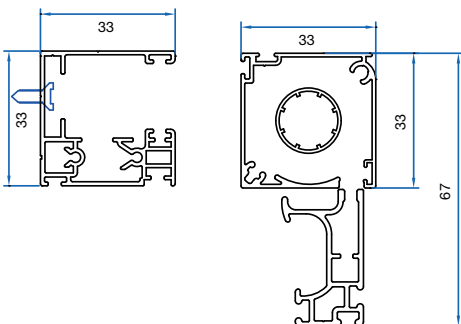


Opening Options

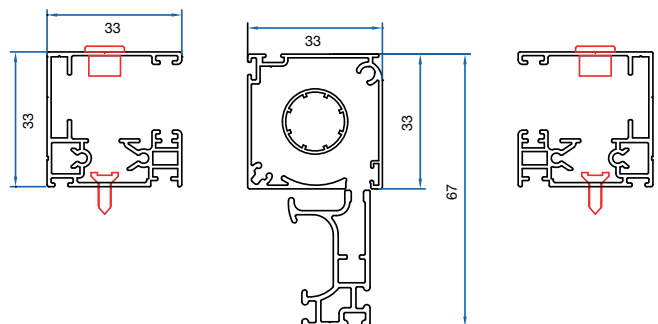


Available Versions

Inset Mount

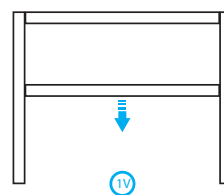


Face Mount



UniRoll

UNI-ON FRAME SYSTEMS



Made to measure - *Sur mesures*
Maßgefertigt - *Hecho a medida*

	Width	Height
Vertical window	1600	1700

Max dimensions in mm



Bars and components - *En pièces détachées*
Profile und Komponenten - *Perfiles y componentes*

Standard Colours

White - Ral 9010

Bronzo

Bronzo antico

Anthracite - Ral 7016

* Special color upon request

UniRoll

UNI-ON FRAME SYSTEMS



www.geniusandblinds.com
info@geniusandblinds.com

