



Micro13

PLEATED SYSTEM



Genius[®]
SYSTEM

PLEATED MESH DOORS AND WINDOWS

E) MICRO 13. IF YOU DON'T HAVE SPACE WE HAVE THE SOLUTION.

The new architectural design and the modern window lines require innovative and advanced insect screen solutions. Minimal and compact, two words that are more than simple guidelines for the new constructions and Micro 13 is the Flyscreen that best meets these directives. Only 13 mm of room needed for the installation of this elegant ergonomic pleated mesh Flyscreen, suitable for doors and windows. The Micro 13 system is also available as add-on for most existing roller shutter side guides, the unique built-in solution for doors. The Micro 13 is silent, user friendly and easy to install, reliability and contemporary look.

- The smallest foldable system available in the market
- Perfect integration into window frames, roller shutters and outside venetian blinds
- Minimal frame profiles to preserve the light and the air coming in from outside
- Easy installation and simple assembling

F) MICRO 13. SI VOUS N'AVEZ PAS L'ESPACE, NOUS AVONS LA SOLUTION.

La nouvelle conception architecturale et les lignes de fenêtres modernes nécessitent des solutions innovantes et avancées pour être équipées de moustiquaires. Minimale et compacte, deux mots qui sont plus que des simples tendances pour les nouvelles constructions, et le système de moustiquaire Micro 13 répond au mieux à ces nouvelles orientations. Seulement 13 mm d'espace sont suffisants pour l'installation de cette moustiquaire plissée élégante, ergonomique et utilisable sur portes et fenêtres. La moustiquaire Micro 13 est également parfaite pour son intégration dans la plupart des doubles coulisses pour volets roulants existants, pratiquement la seule solution intégrée compatible aussi pour les portes. Micro 13 est une moustiquaire facile à poser, silencieuse, fiable et contemporaine.

- Le plus compact des systèmes de moustiquaire avec toile plissée disponible sur le marché
- Intégration parfaite dans les châssis de fenêtres, dans les coffres de volets roulants et des stores à lamelles extérieurs
- Profils de cadre minimale pour préserver le clair de jour des châssis de porte et fenêtre
- Assemblage simple et pose facile et rapide

D) MICRO 13. WENN SIE KEINEN PLATZ HABEN, DANN HABEN WIR LÖSUNG FÜR SIE.


Der neue Design und die moderne Fenster-Typen fordern innovative und hoch entwickelte Insektenschutz-Lösungen. Minimal und kompakt, einfache Wörter um der Produkt zu beschreiben, die Micro 13, der neue Insektenschutz. Nur 13mm: ist der Platz Sie brauchen um diese neue elegante plissierte Insektenschutz zu installieren, geeignet für Türe und für Fenster. Die Micro 13 ist auch verfügbar für die meisten Führungsschiene für Rollläden, die einzige integrierte Lösung für Türe. Micro 13 ist ruhig, bequem und einfach zu installieren, zuverlässig und mit Design.

- Die kleinste plissierte Lösung im Markt
- Perfekte Integration in Fenster Rahmen, Rollläden und Außenjalousien
- Schmale Profile um Außenluft- u. Licht zu empfangen
- Einfache Installation und Montage

S) MICRO 13. SI NO TIENES ESPACIO TENEMOS LA SOLUCIÓN.

El nuevo diseño arquitectónico y las modernas líneas de ventanas requieren soluciones de mosquiteras avanzadas e innovadoras. Minimal y compacto, dos palabras que son más que simples directrices para las nuevas construcciones y Micro 13 es la mosquitera que mejor responde a estas directivas. Sólo 13 mm de espacio son necesarios para la instalación de esta elegante y ergonómica mosquitera plisada, perfecta para puertas y ventanas. El sistema Micro 13 también está disponible como solución para la mayoría de las dobles guías de las persianas enrollables existentes, la única solución integrada para puertas. El Micro 13 es silencioso, fácil de usar y fácil de instalar, fiable y de aspecto contemporáneo.

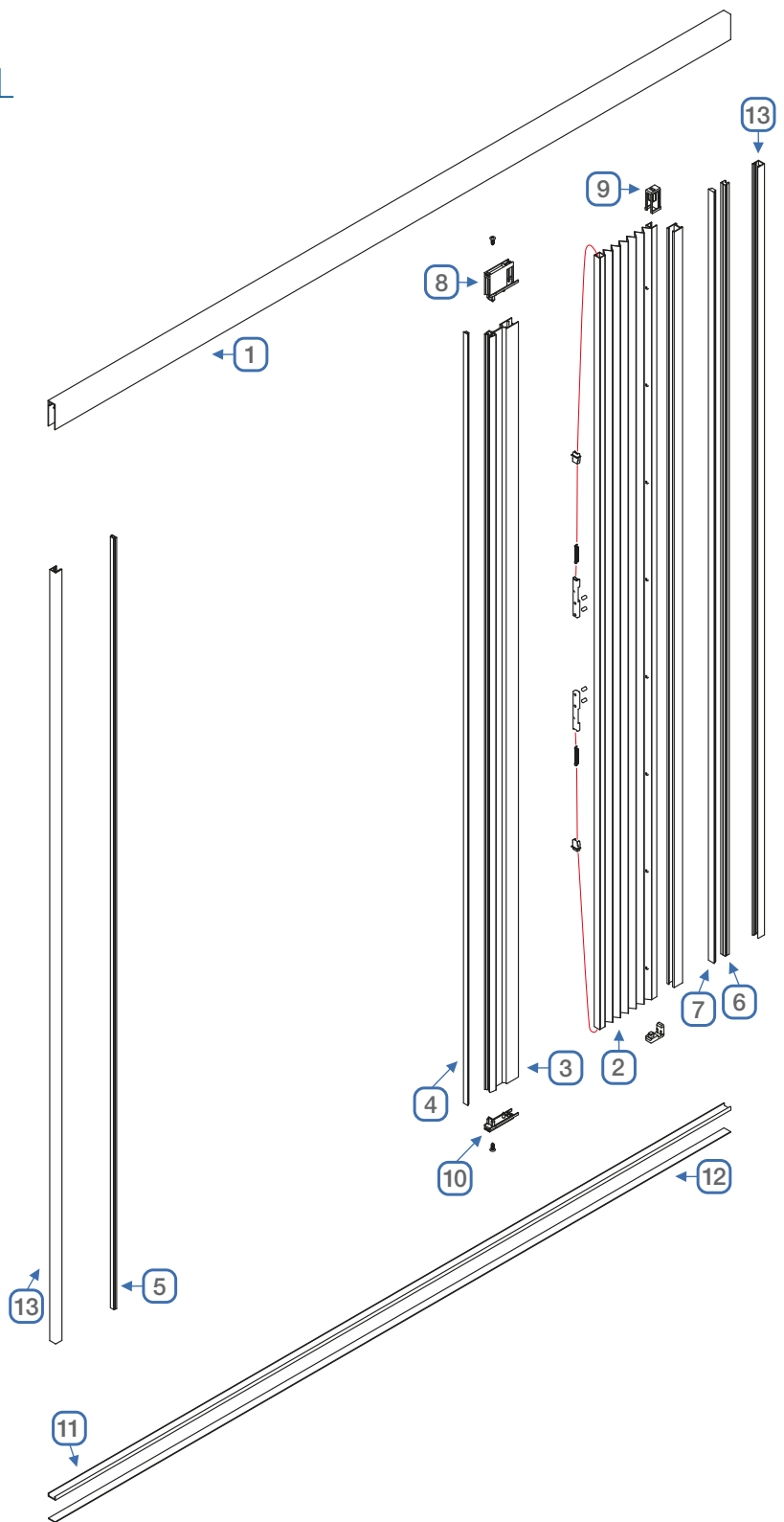
- El sistema plegable más pequeño disponible en el mercado
- Integración perfecta en marcos de ventanas, persianas enrollables y venecianas exteriores
- Perfiles de marco mínimos para preservar la luz y el aire que entra desde fuera
- Instalación fácil y montaje sencillo





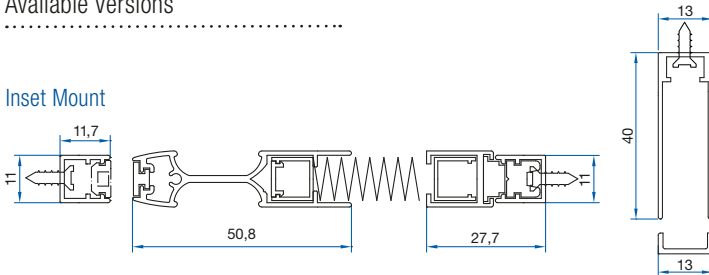
MICRO13 SINGLE HORIZONTAL

- 1 Top guide • Rail haut
Obere Führungsschiene • Guía superior
- 2 Mesh pack (various sizes) • Pack toile (différentes mesures)
Gewebepack (verschiedene Höhen) • Kit tela (diferentes medidas)
- 3 Pull bar • Barre de charge
Griffleiste • Perfil tirador
- 4 Magnet small/negative • Aimant petit/négatif
Kleiner/negativer Magnet • Imán pequeño negativo
- 5 Clip on magnet positive • Aimant positif clipsable
Einklemmen - Magnet positiv • Imán clipaje positivo
- 6 Magnet large/positive • Aimant grand/positif
Großer/positiver Magnet • Imán grande positivo
- 7 Magnet large/negative • Aimant grand/négatif
Großer/negativer Magnet • Imán grande negativo
- 8 Top end cap sliding bar • Embout supérieur pour profil coulissant
Obere Endkappe für Griffleiste • Testera sup. perfil tirador
- 9 Top end cap wall profile • Embout supérieur pour profil dormant
Obere Endkappe für Wandprofil • Testera sup. perfil pared
- 10 Pull bar end cap • Embout barre de charge
Endkappe für Griffleiste • Tapón perfil tirador
- 11 Bottom rail • Rail bas
Untere Führungsschiene • Guía inferior
- 12 Double tape • Adhésif double face
Doppelklebeband • Biadhesivo
- 13 Side guides • Coulisse latérale
Seitliche Führungsschiene • Guía lateral

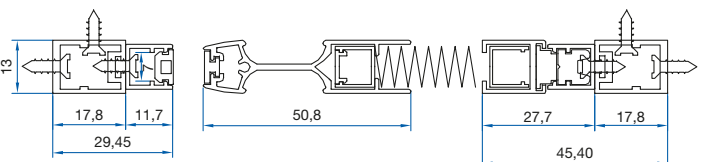


Available Versions

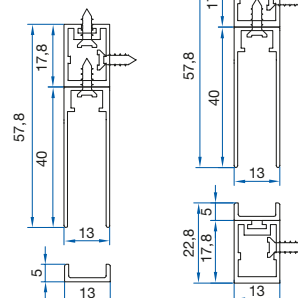
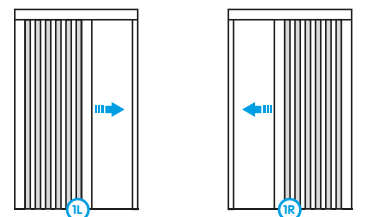
Inset Mount



Face Mount



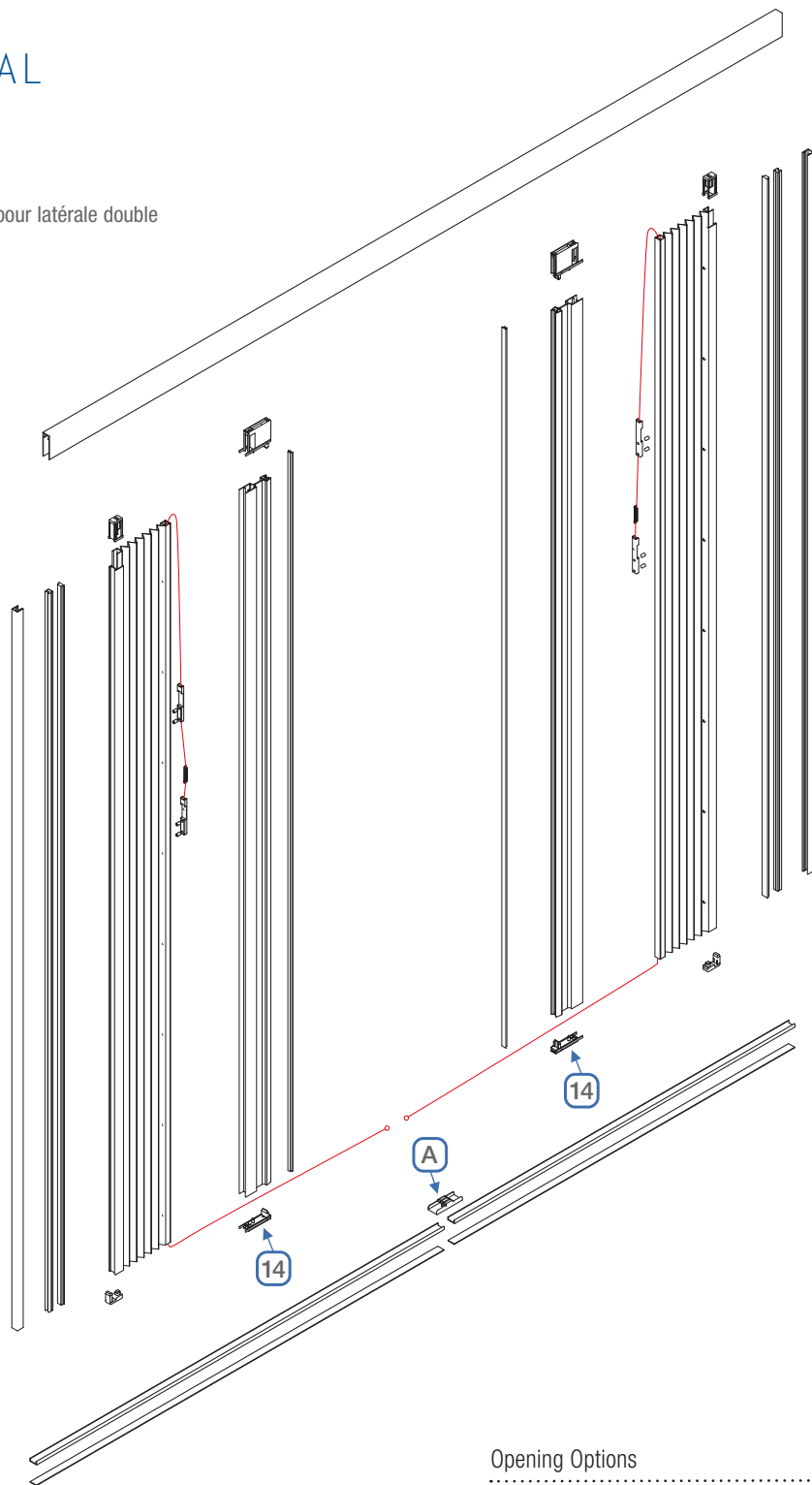
Opening Options



MICRO13 DOUBLE HORIZONTAL

(A) Bottom rail wire blocker for double horizontal • Bloqueur rail bas pour latérale double
Verbindung für Doppeltür • Junto guía baja por doble horizontal

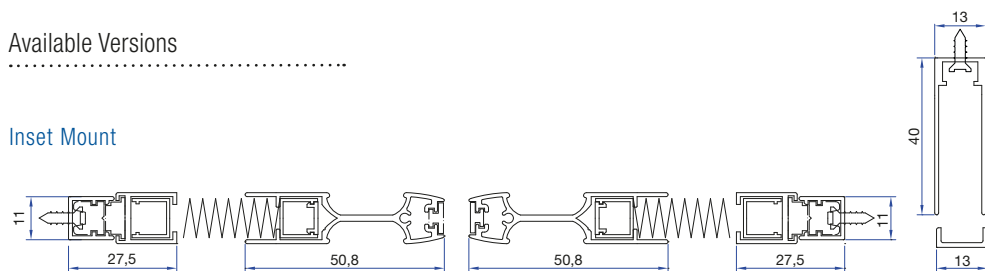
(14) Pull bar end cap for double • Embouts barre de charge double
Kappe für Griffleiste Doppel • Tapón perfil tirador doble hojas



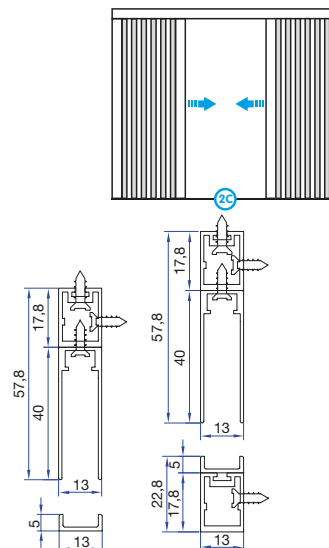
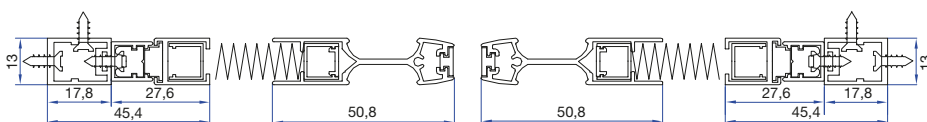
Opening Options

Available Versions

Inset Mount

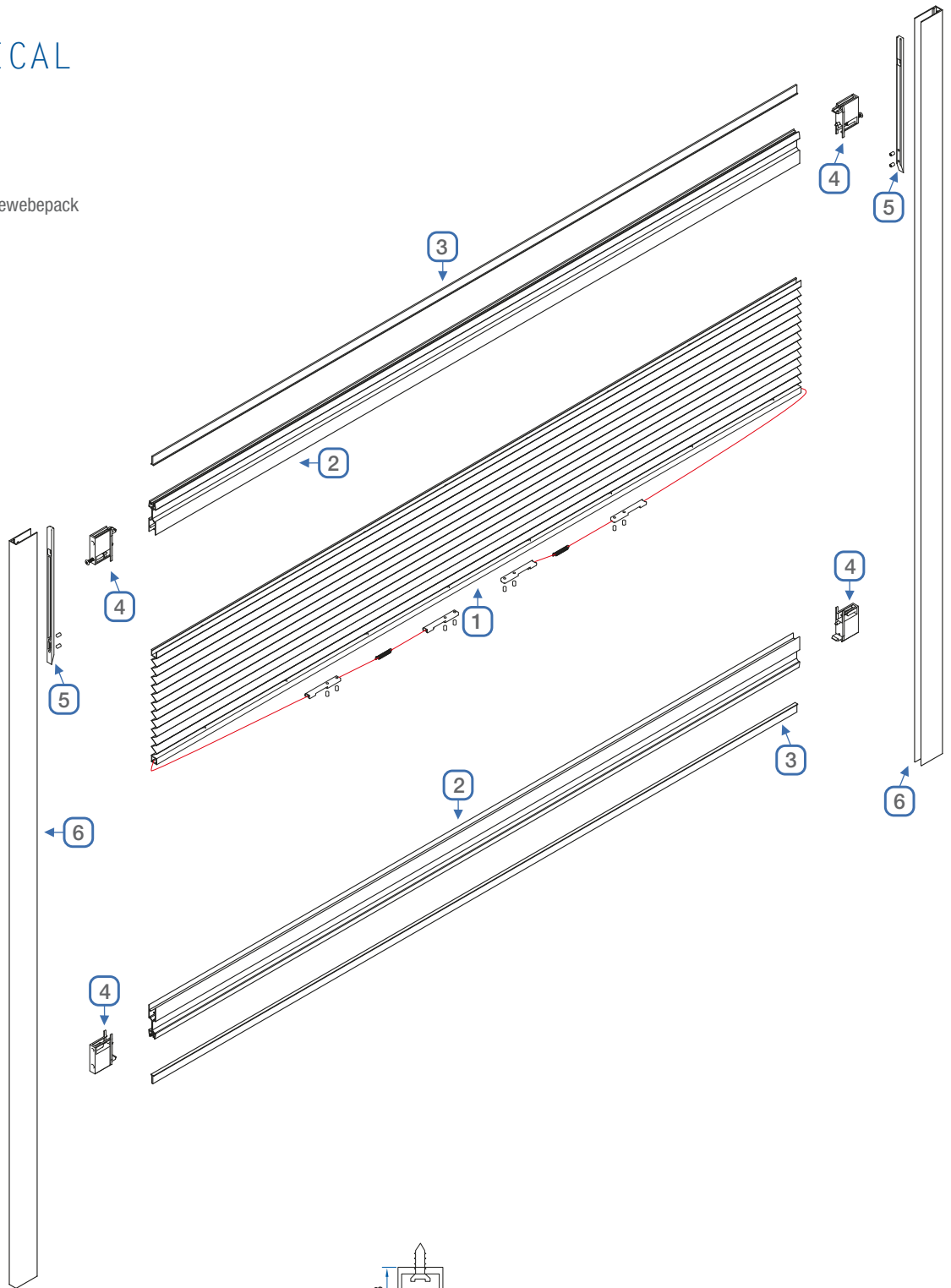


Face Mount



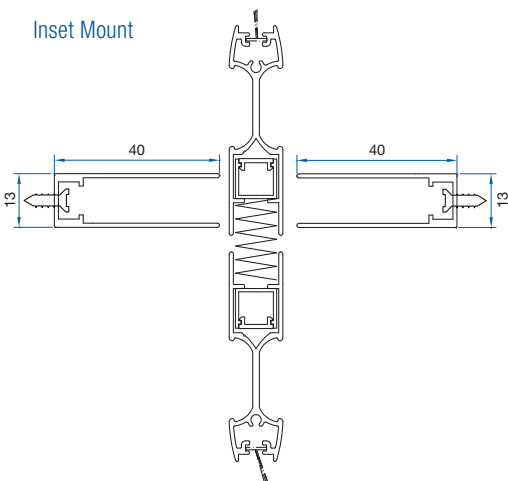
MICRO13 VERTICAL

- ① Mesh pack (various sizes)
Pack toile (différentes mesures) Gewebepack
(verschiedene Höhen)
Kit tela (diferentes medidas)
- ② Pull bar
Barre de charge
Griffleiste
Perfil tirador
- ③ Brush pile
Brosse
Bürste
Felpudo
- ④ Pull bar end cap (Pair)
Embouts barre de charge (paire)
Endkappe für Griffleiste (Paaren)
Tapón perfil tirador (pareja)
- ⑤ Pull bar stabilizer for vertical
Stabilisateur barre de charge
pour verticale
Stabilisator für Griffleiste Vertikal
Estabilizador tirador por vertical
- ⑥ Side guides
Coulisse latérale
Seitliche Führungsschiene
Guia lateral

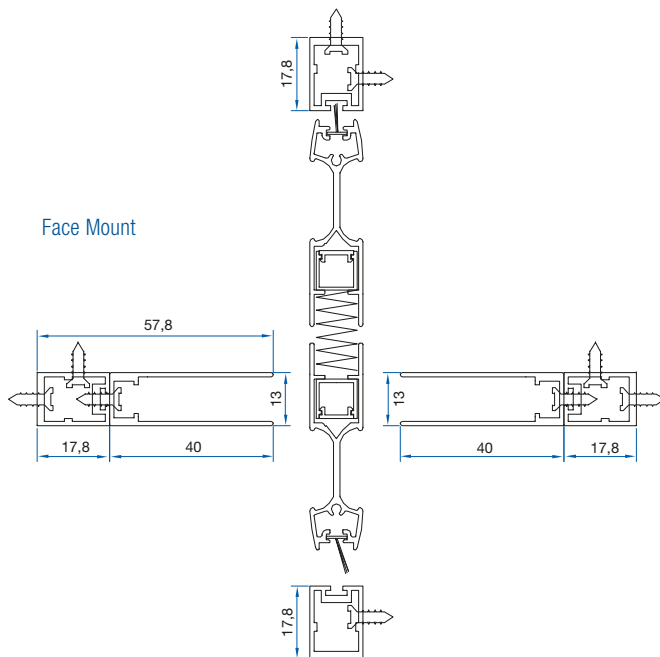


Available Versions

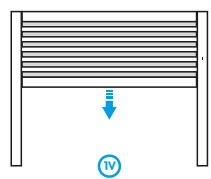
Inset Mount



Face Mount

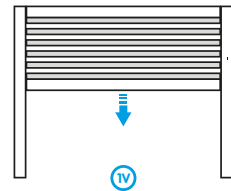
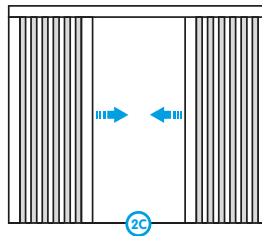
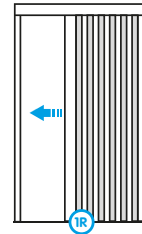
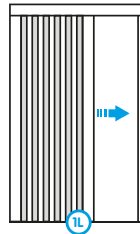


Opening Options



Micro13

PLEATED SYSTEM



Made to measure - *Sur mesures*
Maßgefertigt - *Hecho a medida*

	Width	Height	Max. sqmt.		Width	Height	Max. sqmt.
Single door	2400	3200	6	Vertical window	1600	2000	-
Double door	3600	3200	10	Horizontal window	2400	3200	6

Max dimensions in mm



Kit mesh pack and profiles cut to size - *Kit toile et profils sur mesures*
Gewebe Paket und Profilen zu abkürzen - *Kit tela y perfiles a medida*

FOR DOORS AND FOR WINDOWS

For the kits dimensions please refer to the parts list



Kit mesh and profiles in bars - *Kit toile et profils en longueurs*
Gewebe Paket und Profilen in Stange - *Kit tela y perfiles en largo*

FOR DOORS AND FOR WINDOWS

For the kits dimensions please refer to the parts list

Standard Colours

White - Ral 9010

Black - Ral 9004

Brown - Ral 8014

Anthracite - Ral 7016

Brown - Ral 8017

Silver Ox

* Special color upon request

Micro13

PLEATED SYSTEM



www.geniusandblinds.com
info@geniusandblinds.com

